

Luminaire à vasque - Diffuseur opalin - à rayonnement direct/indirect - IP 65

Boîtier du luminaire rond en polycarbonate recyclable; Couleur du boîtier blanc signalisation RAL 9016; Vasque ronde en polycarbonate bombée à surface opaline lisse. À détecteur de mouvements HF intégré.. Branchement électrique par bornier de raccordement à 5 pôles avec technique de contacts enfichables.. Light Control: netlife easyS9; Regiolux Classification: netlife easy; Signal de commande: commuter; Nombre d'appareils de ballast(maxi): 4; Communication: par câble; Technologie de capteur: HF - high frequency; Hauteur de montage (min/maxi): 2m à 4m; Zone de détection: D maxi. = 8 m; Télécommande en option: 84501101201; Candidature: Garages, Locaux annexes, Couloirs; Fonction: Détection de mouvements.

## CARACTÉRISTIQUES

Número de commande	25346134111
Número EAN	4020863370351
Tarif des douanes	94051140
Marque de certification	IP 65, Classe d'isolation I, Essai au fil incandescent 650°C, F, D, Intérieur, CE
Degré de résistance aux chocs IK	IK07
Température ambiante	ta 25°C
Durée de la garantie	5 Années
Programmes d'aide de l'État	BEG - subvention fédérale pour les bâtiments performants (valable uniquement pour l'Allemagne)

## ÉLECTROTECHNIQUE

Ballast	Pilote électronique + détecteur de mouvements S9 (1 pièce)
Puissance du système	18W
Tension secteur	230V/50Hz
Classe de efficacité énergétique/Source de lumière	D

## ÉCLAIRAGISME

Équipement	LED, Rendu des couleurs/Température de couleur CRI ≥ 80 / 4000K
Tolérance de localisation chromatique (MacAdam)	3SDCM
Flux lumineux nominal	2250lm
Longévité des sources LED	50000h L80/B10 (Tq 25°C)
Efficacité lumineuse du luminaire	122lm/W
UGR trans./long.	20.9 / 20.9

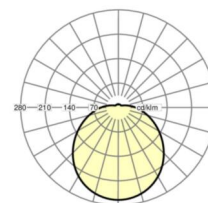
## MÉCANIQUE

Couleur du boîtier	blanc signalisation RAL 9016
Cotes (Long.xLarg.xH/DxH)	373mm x 135mm
Poids (net)	1.23kg
Kabeleinführung KE	voir instructions de montage
Type de montage	Montage individuel en saillie au plafond, Montage mural

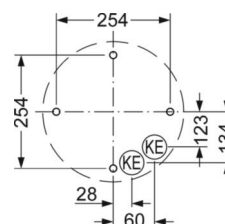
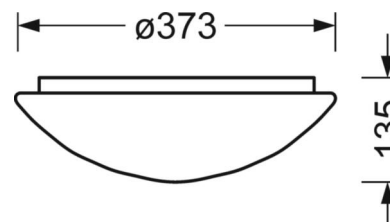
## Dimensions

H	135 mm	Hauteur
D	373 mm	Diamètre
A1	180 mm	Écart de fixation montage individuel
A2	255 mm	Écart de fixation 1er luminaire de la bande lumineuse

## LIEN PROFOND

<https://www.regiolux.de/fr/article/25346134111>


Référence	LED 2300lm 840
ηLB	100 %
Φ ↓/↑	89 % / 11 %
UGR trans./long.	20.9 / 20.9



## LC SYSTEM

## CARACTÉRISTIQUES

Regiolux Classification	netlife easy
Signal de commande	commuter
Nombre d'appareils de ballast(maxi)	4
Communication	par câble
Technologie de capteur	HF - high frequency
Hauteur de montage (min/maxi)	2m à 4m
Télécommande en option	84501101201
Candidature	Garages, Locaux annexes, Couloirs
Fonction	Détection de mouvements

